



;

-

,

,

(NPV)

### 1.3.

**[Redacted]**

- 
1. 2012-2015 .
  - 2.
  - 3.

«C »,

«C »

150 . .

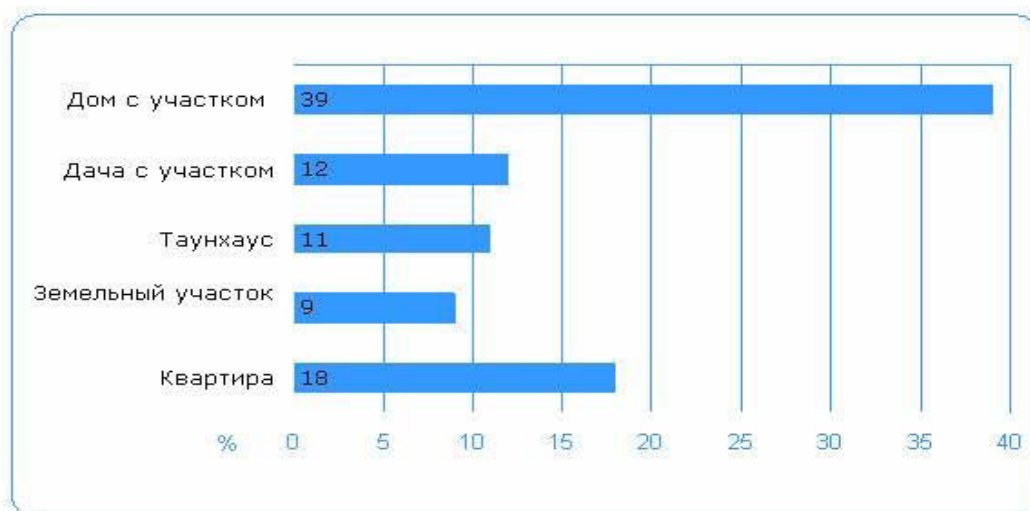
2,1 .

( ),

«C »







,  
 ,  
 ,  
 ,  
 .  
 :  
 - ; - ;  
 - ;  
 - 100% - ( ) ;  
 -

**!!!!!!! :**

1. :  
 - ;  
 - ;  
 - ;  
 - ;
2. ,  
 ( - ):

3.



.  
 1 . ( 2011 . )  
 - 9046,5 .  
 9096,0 .  
 0,55%. 1 . - ( )  
 7454 ., - ( ) - 13425

2013 . ,  
 9 700 . . , - 11 200 . . .

**!!!!!!! :**

1. :

**2.3.**

**\_\_\_\_\_ :**  
 , , /  
 , ..  
 \_\_\_\_\_  
 23,3 , 60 - ,  
 :  
 - - ( 100 );  
 - - ;





- ;  
 - ;  
 - ;  
 - ;  
 - ;  
 - ;

**!!!!!! :**

1.

**3.**

**3.1.**

**\_\_\_\_\_ :**

( , , ) ,

.

**!!!!!!! :**

1. :

2. , , :

**3.2.**

**:**

**!!!!!!! :**

1. :

**3.3.**

**:**


: « » :

( ) 25-30%

9500 . - 7000 . ,

!!!!!!! :

1. :
2. :
3. :
4. :
5. :
6. « - » :



7.

:

8.

:

9.

:

4.



.

,

(

),

( )'

,

*l*

1

( )

				( . )
	92	01.01.2012	01.04.2012	501,76
-	61	01.01.2012	01.03.2012	426,69
	92	01.01.2012	01.04.2012	2007,66
	912	01.01.2012	30.06.2015	48831,94
-	427	01.01.2012	02.03.2013	4632,83
"0"				
-	488	31.08.2012	31.12.2013	15523,98
"0"				
	152	01.05.2012	29.09.2012	2333,08
	182	02.03.2012	30.08.2012	7032,33
	210	02.03.2012	27.09.2012	2867,32
	244	02.03.2012	31.10.2012	2910,99
	200	01.06.2012	17.12.2012	4864,56
_1				
	395	01.06.2013	30.06.2014	4711,20
_2				
	300	03.03.2013	27.12.2013	3955,65
:				100600

2012

!!!!!!! :

1.

:

5.

\_\_\_\_\_ :

· , · ,

«C » ,

- · - «C »

1 - .

6.

\_\_\_\_\_ :

· , · ,

38 · · ·

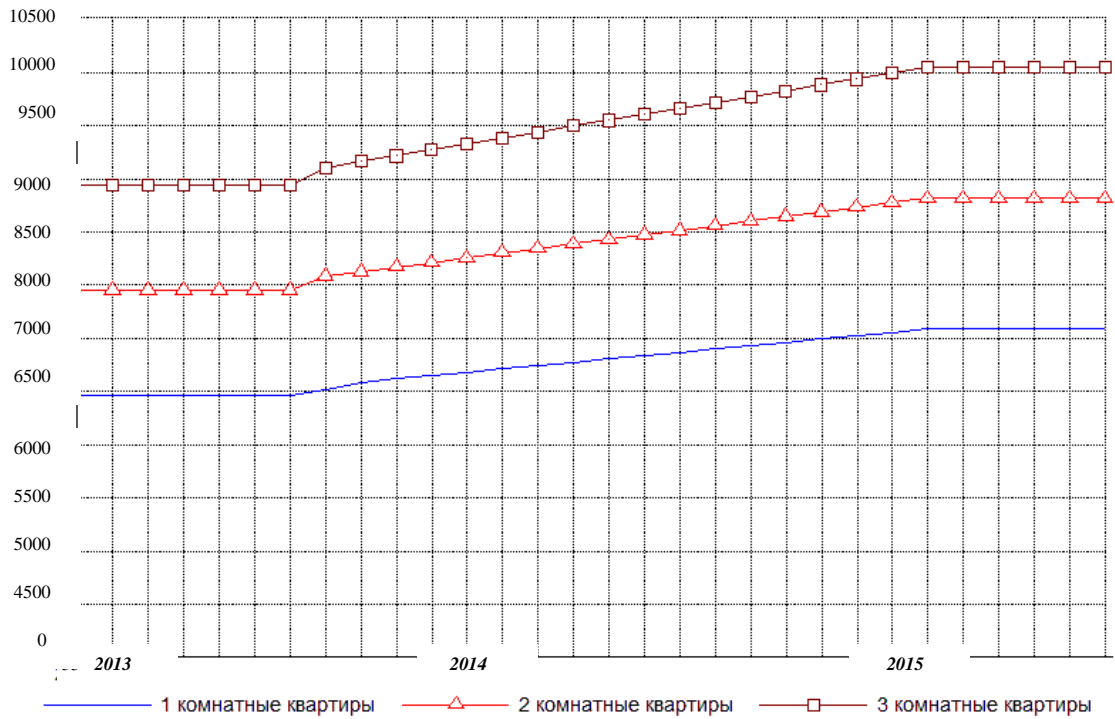
3- 5- -

- 560, :

- - 170 ;
- - 220 ;
- - 170 .

/	.	2013	2014	1-6.2015
1		38	79	53
2		36	115	69
3		33	81	56

7 000 ' . 9500 .



2

!!!!!!! :

1.

, :

2013 :: \_\_\_\_\_

2014 : \_\_\_\_\_

2015 :: \_\_\_\_\_

: \_\_\_\_\_

7.

[REDACTED]

( , , , , , )

( ) :

- ;
- - ;
- ;
- ;
- ;

	( . )	
	96,00	,
	35,00	,
	90,00	,
	200,00	,
	220,00	, 2 30 .
	<b>641,00</b>	

**!!!!!!** :

1. :